

Il territorio, la professionalità e la cultura in tutto quello che fai

- Mappe di cantina
- Magazzini
- Attrezzature e Manodopera
- Conferimenti e vinificazione
- Imbottigliamento e confezionamento
- Laboratorio Analisi
- Costi di produzione
- Tracciabilità e rintracciabilità



Tracciabilità
totale

WINE
MES

—
Produzione
vitivinicola


**Il processo
produttivo sotto
controllo**

WINE MES - Produzione vitivinicola è la soluzione ideale per una gestione professionale del processo produttivo nelle aziende agricole e vitivinicole.

Permette il presidio ed il monitoraggio di tutte le componenti e le fasi del processo di produzione vinicola assicurando la gestione totale dell'azienda.

WINE MES - Produzione vitivinicola è uno strumento di lavoro indispensabile per le aziende che vogliono competere con successo in un mercato sempre più sofisticato ed esigente.

Grazie all'erogazione del servizio in modalità cloud, minimizza i costi di installazione e i tempi di attivazione.



WINE MES - Produzione vitivinicola è la soluzione ideale per gestire le attività quotidiane di enologi e responsabili di stabilimento.

WINE MES - Produzione vitivinicola consente infatti di gestire, pianificare e monitorare le quotidiane attività di cantina e le risorse impiegate per il loro svolgimento.

Fornisce inoltre un efficace strumento per analizzare e storicizzare i risultati ottenuti dai processi di produzione sia in termini qualitativi che economici.



Attraverso l'integrazione con gli strumenti di misurazione, **WINE-MES** permette di pianificare e registrare i controlli qualità fornendo uno strumento indispensabile per gestire in modo completamente informatizzato ed integrato le attività di controllo.

La possibilità di acquisire i dati dalle linee di imbottigliamento e confesionamento consente di ottenere, in modo automatico ed in tempo reale, il completo monitoraggio del carico di lavoro e dell'avanzamento produzione.

- **Intuitivo:** Minimi tempi di apprendimento e massima efficienza di utilizzo
- **Grafico:** Mappe di cantina e indicatori grafici
- **Integrato:** Integrazione con ERP, strumenti di misura e altri sistemi aziendali
- **Su misura:** Soluzione modulare e personalizzabile
- **Web e Mobile:** Operatività da dispositivi Web e mobile

**Modulare
Personalizzabile
Integrabile**

WINE MES - Produzione vitivinicola garantisce la possibilità di adeguarsi con semplicità ai differenti processi di produzione ed alle differenti caratteristiche dei prodotti.

Qualora la realtà aziendale lo richiedesse, sarà possibile implementare funzionalità personalizzate ed interfacciare software gestionali e strumenti di misura, con flessibilità e con il giusto budget per ogni applicazione.



Conferimento



Vinificazione



Imbottigliamento

Gestione attività di cantina



**Zero investimenti
Zero competenze tecniche
Zero tempi di installazione**

Grazie ad una interfaccia web semplice ed intuitiva, gestire le informazioni con **WINE MES - Produzione vitivinicola** è rapido ed immediato.

I dati messi a disposizione della piattaforma saranno disponibili, ai soli utenti autorizzati, attraverso un qualsiasi PC, tablet o smartphone collegato alla rete web.

A seconda delle diverse esigenze, l'applicazione potrà essere installata sui server del cliente oppure su un server cloud gestito e mantenuto da MESY





Conferimenti

- Pianificazione e registrazione dei conferimenti
- Campionatura delle uve conferite
- Integrazione con il modulo Campagna



Vinificazione

- Gestione delle fasi produttive
- Pianificazione e consuntivazione degli ordini di cantina (travasi, assemblaggi, tagli, trattamenti)
- Cartellatura delle vasche



Imbottigliamento

- Definizione dei cicli di lavorazione e delle risorse necessarie per la produzione di ciascuna tipologia di prodotto
- Pianificazione e consuntivazione degli ordini di imbottigliamento e confezionamento
- Integrazione con il modulo di gestione del magazzino per l'aggiornamento delle giacenze di materie prime e prodotti finiti

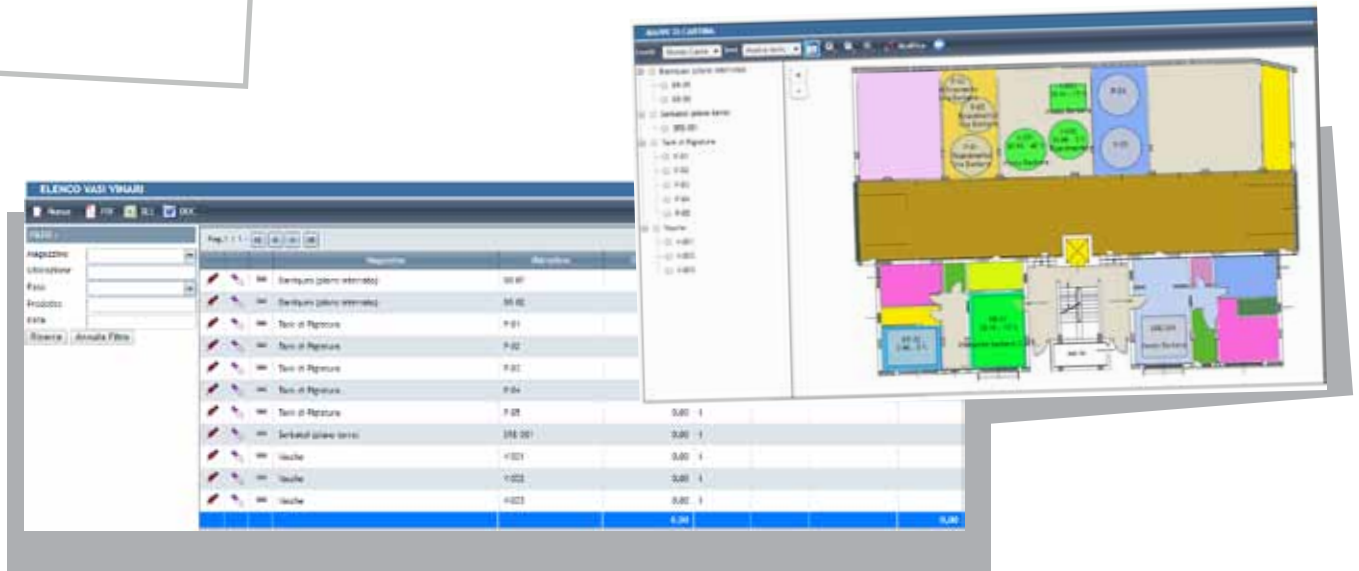


Laboratorio analisi

- Pianificazione e registrazione dei campioni su conferimenti, vasche e bottiglie
- Integrazione con gli strumenti di misura e con eventuali laboratori esterni

Mappe di cantina

WINE MES - Produzione vitivinicola consente di configurare in modo completo e dettagliato i vasi vinari presenti in azienda affiancando alla gestione anagrafica dei vasi, una mappa interattiva che fornisce all'enologo uno strumento intuitivo e flessibile per monitorare le giacenze ed il contenuto delle vasche, registrare le principali operazioni di cantina e consultare i dati di tracciabilità.



Conferimenti

WINE MES - Produzione vitivinicola permette di pianificare e registrare l'ingresso di uve, siano esse provenienti da vigneti di proprietà, da fornitori terzi o da soci conferenti.

Grazie alla nativa integrazione con il modulo di gestione della campagna, tutte le informazioni relative al catasto ed all'origine delle uve possono essere acquisite in modo automatico dall'anagrafica degli appezzamenti e dei soci.

Il modulo conferimenti può essere integrato con le pese aziendali al fine di acquisire i dati relativi ai quantitativi ricevuti che, integrati con le informazioni relative alle caratteristiche tecnico/qualitative delle uve conferite, generano in modo automatico i movimenti di carico dell'uva in cantina.



WINE MES - Produzione vitivinicola gestisce tutte le attività legate al ciclo di vinificazione permettendo di pianificare e registrare le attività di cantina (assemblaggi, tagli, trattamenti)

Questo permette di tracciare le singole fasi di trasformazione dei prodotti e di controllare il rispetto dei limiti imposti dai Disciplinari di produzione dei vini.

Vinificazione



PRELIEVI		DEPOSITI	
Prodotto	Quantità	Prodotto	Quantità
15.00 - Barbera (bianca) 150 cl	100.00	15.00 - Barbera (bianca) 150 cl	100.00

PRODOTTI AGGIUNTIVI	
Prodotto	Quantità
15.00 - Passito d'Agostino	100.00

Il processo di imbottigliamento e confezionamento è pianificato attraverso la definizione dei cicli di lavorazione nei quali viene definita la sequenza delle fasi di lavorazione, i materiali da utilizzare e le risorse da impiegare (manodopera e linee) per ciascuna tipologia di prodotto.

Con **WINE MES - Produzione vitivinicola** la registrazione delle operazioni di imbottigliamento può avvenire sia in modalità manuale compilando gli appositi registri di produzione sia in modo automatizzato attraverso l'integrazione con le linee di imbottigliamento presenti in cantina e la conseguente acquisizione dei dati di avanzamento della produzione.

Imbottigliamento e confezionamento



Operazione	Quantità	Stato	Quantità
1 - Imbottigliamento	100.00	OK	100.00
2 - Tagli e Assemblaggi	100.00	OK	100.00
3 - Assemblaggio finale	100.00	OK	100.00

Manodopera e attrezzatura

WINE MES - Produzione vitivinicola consente di definire l'anagrafica della manodopera fornendo la possibilità di profilare i dipendenti e assegnare a ciascuno un proprio listino.

Il modulo Attrezzature permette una gestione avanzata dei macchinari e delle linee di imbottigliamento e confezionamento affiancando ai dati anagrafici la gestione di interventi e piani di manutenzione, costi di acquisto e ammortamento.

I costi della manodopera e delle attrezzature concorrono alla definizione precisa dei costi di esercizio fornendo uno strumento di monitoraggio costante di tutte le componenti che entrano in gioco nel processo produttivo.



Laboratorio analisi

Con **WINE MES - Produzione vitivinicola** è possibile gestire le analisi chimiche su uva, mosti e vini permettendo sia la pianificazione delle campionature (tipologia di analisi e tempistiche delle rilevazioni) sia la registrazione e la consultazione dei risultati delle analisi.

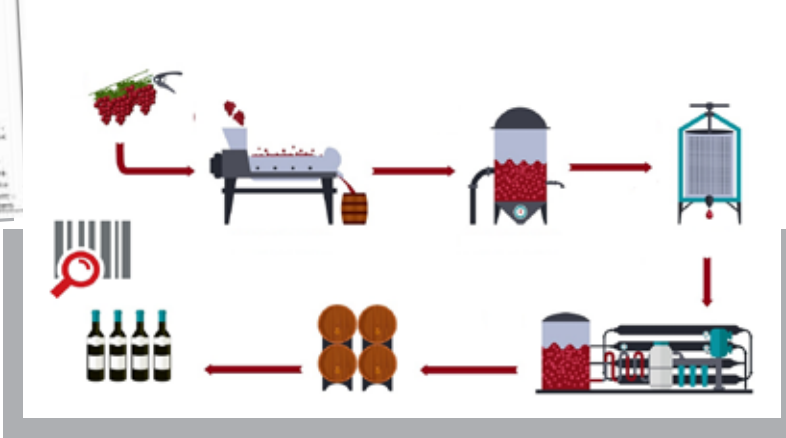
La registrazione delle attività di campionatura può avvenire sia in modalità manuale sia in modo automatizzato attraverso l'acquisizione dei risultati delle analisi dagli strumenti di misura presenti in cantina (FOSS).



La registrazione puntuale delle attività di cantina (conferimenti, travasi, tagli, ..), delle analisi effettuate sulle masse e dei prodotti impiegati per la vinificazione consente di ricostruire, in qualsiasi momento, la storia di ogni massa vinificata e di ogni singola bottiglia.

Per agevolare la lettura e la comprensione delle informazioni, i dati relativi alla tracciabilità dei vini e delle masse e quelli relativi alla rintracciabilità delle materie prime impiegate sono visualizzati in forma grafica su un albero navigabile ed espandibile.

Tracciabilità e rintracciabilità



Con **WINE MES - Produzione vitivinicola** è possibile tenere traccia di tutte le attività svolte in cantina, nonché delle risorse coinvolte nella loro esecuzione (attrezzature, manodopera, uve, prodotti enologici).

Queste informazioni, incrociate con i dati di gestione del magazzino (movimenti, DDT e fatture), permettono il calcolo dei costi di esercizio, consultabili sia in forma aggregata sia suddivisi per voce di costo, massa o reparto.

Analisi dei costi



ESERCIZIO	2017	2016	2015	2014	2013
Totale €	140.229	35.441	25.989	36.122	32.987
• Acquisti e spese varie	7.199	1.911	1.176	1.411	1.075
• Prodotti enologici	106.485	29.211	17.725	19.756	21.716
• Manodopera	9.224	1.212	2.034	2.458	2.620
• Riscossione	16.521	6.085	1.048	4.807	2.654

Leggi e regolamenti

Regolamento CE n.178/2002
DM n. 293 del 20/03/2015

Assistenza in tempo reale !

Il servizio di assistenza di **WINE MES - Produzione vitivinicola** è in tempo reale!

Quale sia l'esigenza sarà sempre possibile mettersi in contatto con un tecnico qualificato, dotato di tutti gli strumenti e le competenze per formare all'utilizzo delle funzionalità, analizzare le richieste ed eventualmente risolvere i problemi riscontrati.

The logo for MESY features the letters 'M', 'E', 'S', and 'Y' in a bold, blue, sans-serif font. A thick blue horizontal line is positioned below the letters 'M', 'E', and 'S', extending to the right edge of the 'Y'. The 'Y' is positioned to the right of this line and is not underlined.

**Il territorio,
la professionalità
e la cultura
in tutto quello
che fai**



MESY s.r.l.

Sede Legale: Via Ivrea, 42 – 10019 STRAMBINO (TO) – Italy

Sede Operativa: Via Cesare Lombroso, 25 – 10125 TORINO (TO) - Italy

Tel. +39 0125 637167 - Fax +39 0125 637101

info@mesy.it